

Контрольные работы девятых классов РД

Аналитическая справка
по КР-9 2021

На основании приказа Министерства образования и науки РД от 11 мая 2021г. № 05-02-243/21 в период с 18 по 21 мая 2021 года ученики 9-х классов Республики Дагестан писали контрольные работы по 9 предметам.

Целью проведения диагностических работ является определение уровня и качества знаний обучающихся 9-х классов, полученных по завершении освоения образовательных программ основного общего образования.

Полученные данные могут использоваться для оперативного управления учебной деятельностью, внесения необходимых корректировок и дополнительных данных для самоанализа образовательной организации.

Чтобы проанализировать как участники справились с тем или иным заданием теста все задания были переведены в шкалу от 0 до 1 где 0- это участник не справился, 1- задание выполнено. Для того чтобы задание считалось выполненным ученик должен набрать за задание не менее 50% от максимального возможного балла, указанного в критериях. В связи с этим данные гистограмм с процентом справившихся по заданиям теста не экстраполируются на финальную оценку по предмету.

Позицию муниципалитета в таблице результатов предмета определяют два фактора: процент получивших высокие отметки и количество участников в муниципалитете. Чем выше процент получивших высокую оценку и больше выборка, тем выше место муниципалитета в таблице.

Контрольные работы по **обществознанию** написали 14340 учеников, из которых на оценку «отлично» сдали 1395 человек (10%), на оценку «хорошо» сдали 5058 человек (35%), на оценку «удовлетворительно» сдали 7629 человек (53%), не справились с выполнением работы 258 человек (2%).

Контрольные работы по **биологии** написали 10 000 учеников, из которых на оценку «отлично» сдали 1493 человека (15%), на оценку «хорошо» сдали 4340 человек (43%), на оценку «удовлетворительно» сдали 4115 человек (41%), не справились с выполнением работы 52 человека (1%).

Контрольные работы по **географии** написали 3044 девятиклассника, из которых на оценку «отлично» сдали 454 человека (15%), на оценку «хорошо» сдали 1346 человек (44%), на оценку «удовлетворительно» сдали 1228 человек (40%), не справились с выполнением работы 16 человек (1%).

Контрольные работы по **информатике** написали 1387 учеников, из которых на оценку «отлично» сдали 586 человек (42%), на оценку «хорошо» сдали 518 человек (37%), на оценку «удовлетворительно» сдали 276 человек (20%), не справились с выполнением работы 7 человек (1%).

Контрольные работы по **истории** написали 947 учеников, из которых на оценку «отлично» сдали 84 человека (9%), на оценку «хорошо» сдали 359

человек (38%), на оценку «удовлетворительно» сдали 497 человек (52%), не справились с выполнением работы 7 человек (1%).

Контрольные работы по **химии** написали 722 девятиклассника, из которых на оценку «отлично» сдали 292 человека (40%), на оценку «хорошо» сдали 299 человек (41%), на оценку «удовлетворительно» сдали 126 человек (17%), не справились с выполнением работы 5 человек (1%).

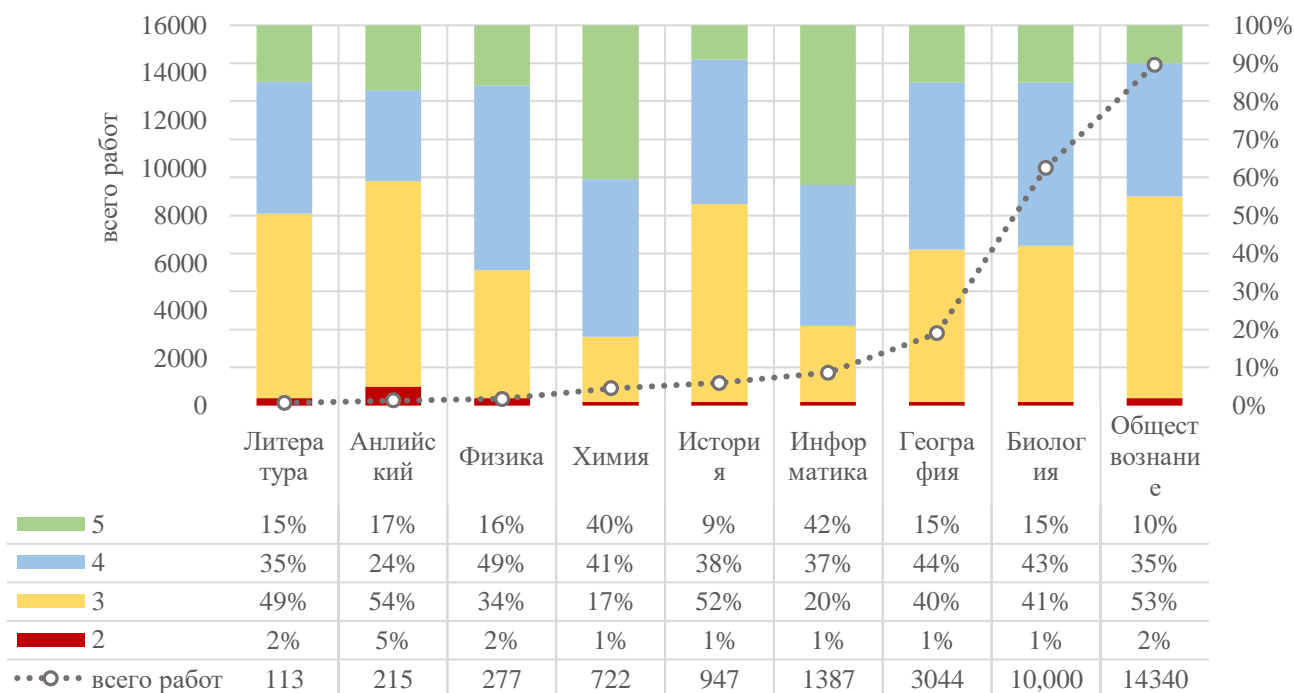
Контрольные работы по **физике** написали 277 учеников, из которых на оценку «отлично» сдали 44 человека (16%), на оценку «хорошо» сдали 135 человек (49%), на оценку «удовлетворительно» сдали 93 человека (34%), не справились с выполнением работы 5 человек (2%).

Контрольные работы по **английскому** языку написали 215 учеников, из которых на оценку «отлично» сдали 37 человек (17%), на оценку «хорошо» сдали 51 человек (24%), на оценку «удовлетворительно» сдали 115 человек (54%), не справились с выполнением работы 11 человек (5%).

Контрольные работы по **литературе** написали 113 учеников, из которых на оценку «отлично» сдали 17 человек (15%), на оценку «хорошо» сдали 39 человек (35%), на оценку «удовлетворительно» сдали 55 человек (49%), не справились с выполнением работы 2 человек (2%).

Общее количество работ по всем предметам 31045. Наиболее частая оценка «удовлетворительно» ее получили 14447 раз (47% от всех оценок). Менее всего «неудовлетворительных» оценок 363 (1%). Оценку «хорошо» получили 12145 учеников (39%), оценку «отлично» 4402 (14%).

Количество участников и результаты



На графике видно, что наибольшее количество работ написано по географии, биологии и обществознанию. Самыми непопулярными предметами оказались литература, английский и физика. Их ученики выбирали реже всего.

Далее приведены данные для каждого предмета.

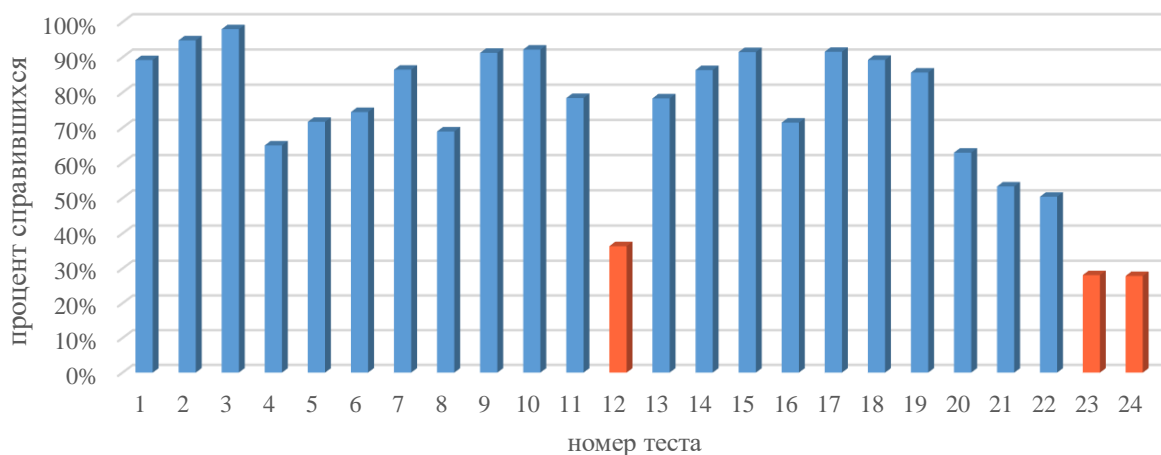
Обществознание

Результаты контрольных работ по обществознанию в разрезе муниципалитетов

АТЕ	Количество участников	2	3	4	5	Средняя оценка
г.Махачкала	3263	1%	50%	40%	9%	3,6
г.Хасавюрт	1081	2%	54%	31%	13%	3,6
г.Дербент	685		41%	46%	13%	3,7
г.Каспийск	792		45%	45%	9%	3,6
г.Буйнакск	306		37%	40%	23%	3,9
Кизилюртовский район	474		47%	39%	14%	3,7
Хасавюртовский район	664	3%	66%	25%	6%	3,3
Карабудахкентский район	591	3%	63%	28%	7%	3,4
Буйнакский район	395	1%	63%	27%	9%	3,4
Дербентский район	385	1%	61%	30%	9%	3,5
Кумторкалинский район	210	6%	35%	44%	15%	3,7
г.Кизилюрт	326	4%	49%	38%	9%	3,5
г.Избербаш	330		62%	29%	8%	3,5
Магарамкентский район	252	1%	56%	32%	10%	3,5
Казбековский район	376	12%	61%	20%	7%	3,2
Левашинский район	368	2%	67%	24%	7%	3,4
ТУО	222		55%	35%	10%	3,6
Сулейман-Стальский район	112		54%	27%	20%	3,7
Бабаюртовский район	244		54%	38%	9%	3,5
Кизлярский район	303	8%	60%	25%	7%	3,3
Ахтынский район	104		57%	27%	16%	3,6
Новолакский район	202		51%	41%	8%	3,6
Табасаранский район	109		35%	51%	14%	3,8
Кайтагский район	127		39%	51%	9%	3,7
Тарумовский район	109	1%	48%	41%	10%	3,6
Бежтинский участок	38	3%	32%	37%	29%	3,9
г.Дагестанские Огни	126		57%	34%	9%	3,5
Унцукульский район	156		54%	39%	6%	3,5
Лакский район	34		21%	50%	29%	4,1
Дахадаевский район	95		46%	44%	9%	3,6
Сергокалинский район	125		62%	31%	7%	3,5
Курахский район	63	6%	40%	40%	14%	3,6
Гунибский район	77		47%	43%	10%	3,6
Хунзахский район	98	3%	67%	21%	8%	3,3

Ногайский район	65	15%	38%	34%	12%	3,4
Акушинский район	195	1%	60%	35%	4%	3,4
Ботлихский район	115		58%	36%	6%	3,5
г.Южно-Сухокумск	29		24%	52%	24%	4,0
Рутульский район	46		39%	46%	15%	3,8
Каякентский район	225	6%	64%	28%	3%	3,3
г.Кизляр	220	2%	65%	30%	3%	3,3
Гумбетовский район	55	20%	38%	31%	11%	3,3
Тляратинский район	49		24%	63%	12%	3,9
Шамильский район	78		63%	29%	8%	3,4
Цумадинский район	43		53%	35%	12%	3,6
Кулинский район	32	3%	50%	31%	16%	3,6
Гергебильский район	82	12%	67%	16%	5%	3,1
Цунтинский район	44		73%	18%	9%	3,4
Агульский район	19		5%	74%	21%	4,2
Ахвахский район	69	1%	72%	22%	4%	3,3
Докузпаринский район	50		66%	30%	4%	3,4
Хивский район	40		53%	45%	3%	3,5
Чародинский район	9		56%	44%		3,4
Общий итог по РД	14307	2%	53%	35%	10%	3,5

Обществознание



Как видно из гистограммы, хуже всего ученики справились с заданиями 12, 23, 24.

Задание 12 проверяет умения осуществлять поиск социальной информации по заданной теме из различных ее носителей.

Задание 23 предполагает выход за рамки содержания текста и привлечение контекстных знаний обществоведческого курса, фактов общественной жизни или личного социального опыта выпускника.

Задание 24 предполагает формулирование и аргументацию участником экзамена собственного суждения по актуальному проблемному вопросу общественной жизни. Данное задание непосредственно связано с содержанием текста, но оно требует рассматривать текст в ином ракурсе.

Рекомендации

В Гумбетовском районе 22% учеников не справились с выполнением работы. В Ахвахском и Цунтинском районах более 70% учеников получили оценку «удовлетворительно».

ДИРО и УО обратить внимание на результаты и проработать учебные программы и планы. Возможно также создание новых курсов, направленных на повышение уровня сформированности некоторых профессиональных компетенций.

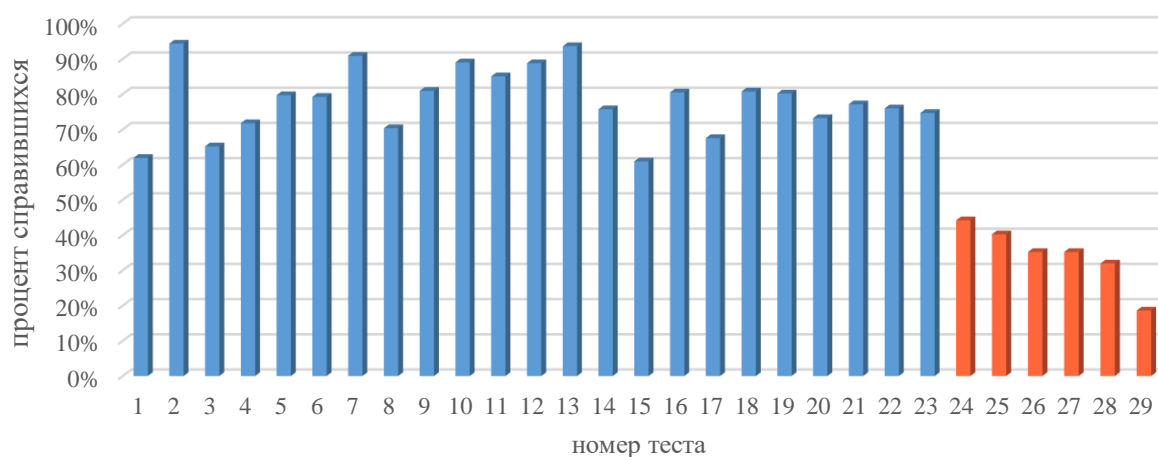
Биология

Результаты контрольных работ по биологии в разрезе муниципалитетов

АТЕ	Количество участников	2	3	4	5	Средняя оценка
г.Махачкала	1343	1%	31%	50%	19%	3,9
Дербентский район	597		43%	43%	14%	3,7
г.Дербент	294		21%	52%	27%	4,1
Хасавюртовский район	749	1%	58%	32%	9%	3,5
Магарамкентский район	238		28%	45%	27%	4,0
г.Каспийск	232		25%	53%	22%	4,0
Карабудахкентский район	352	3%	48%	35%	14%	3,6
Каякентский район	314	1%	49%	34%	16%	3,6
г.Хасавюрт	324		52%	34%	13%	3,6
г.Дагестанские Огни	263		32%	53%	15%	3,8
Тарумовский район	175	1%	33%	45%	21%	3,9
Табасаранский район	373		49%	41%	10%	3,6
г.Буйнакск	238		31%	55%	14%	3,8
Кизилюртовский район	203		45%	39%	16%	3,7
Буйнакский район	279	1%	53%	35%	11%	3,6
Сулейман-Стальский район	108		31%	40%	29%	4,0
Бабаюртовский район	161		38%	43%	19%	3,8
г.Избербаш	152		43%	38%	19%	3,8
Хивский район	165		37%	47%	16%	3,8
Дахадаевский район	181		36%	49%	15%	3,8
Докузпаринский район	95		27%	47%	25%	4,0
Ботлихский район	182	1%	53%	34%	13%	3,6
Тляратинский район	74		15%	55%	30%	4,1
Левашинский район	277		61%	31%	8%	3,5
Ахтынский район	74		26%	45%	30%	4,0
Кизлярский район	337	2%	50%	41%	6%	3,5
Акушинский район	176		52%	36%	11%	3,6
Рутульский район	93		22%	57%	22%	4,0
Кумторкалинский район	73		27%	45%	27%	4,0
Новолакский район	238		41%	50%	8%	3,7
Кайтагский район	183	1%	34%	55%	10%	3,7
ТУО	223		50%	41%	8%	3,6
Курахский район	67		39%	36%	25%	3,9
Хунзахский район	106	2%	38%	45%	15%	3,7
г.Кизилюрт	88	1%	25%	56%	18%	3,9
Цумадинский район	95		49%	39%	12%	3,6

Шамильский район	132		40%	53%	7%	3,7
г.Кизляр	95		34%	57%	9%	3,8
Гунибский район	62		32%	56%	11%	3,8
Казбековский район	85		56%	35%	8%	3,5
Лакский район	39		41%	44%	15%	3,7
Сергокалинский район	75		47%	45%	8%	3,6
Гергебильский район	46		50%	39%	11%	3,6
Агульский район	17		24%	47%	29%	4,1
Гумбетовский район	38		21%	68%	11%	3,9
Чародинский район	42	2%	43%	45%	10%	3,6
г.Южно-Сухокумск	27		41%	44%	15%	3,7
Ахвахский район	29		38%	48%	14%	3,8
Ногайский район	9		22%	44%	33%	4,1
Кулинский район	40		28%	65%	8%	3,8
Унцукульский район	45		56%	40%	4%	3,5
Цунтинский район	92		66%	33%	1%	3,3
Бежтинский участок	5		40%	60%		3,6
Общий итог по РД	10000	1%	41%	43%	15%	3,7

Биология



Как видно из гистограммы, хуже всего ученики справились с заданиями с 24 по 29.

Эти задания имеют повышенный уровень сложности и проверяют умение:

- работать с научно-популярными текстами биологического содержания;
- находить нужную информацию, представленную в таблицах;
- проводить анализ имеющихся статистических данных, находить явные и скрытые связи между представленными показателями, строить на

основании сравнений статистических данных собственные умозаключения;

- отвечать на поставленные вопросы, опираясь на имеющуюся статистику, представленную в таблицах;

- соотносить собственные фактические знания с информацией, полученной из предложенных таблиц.

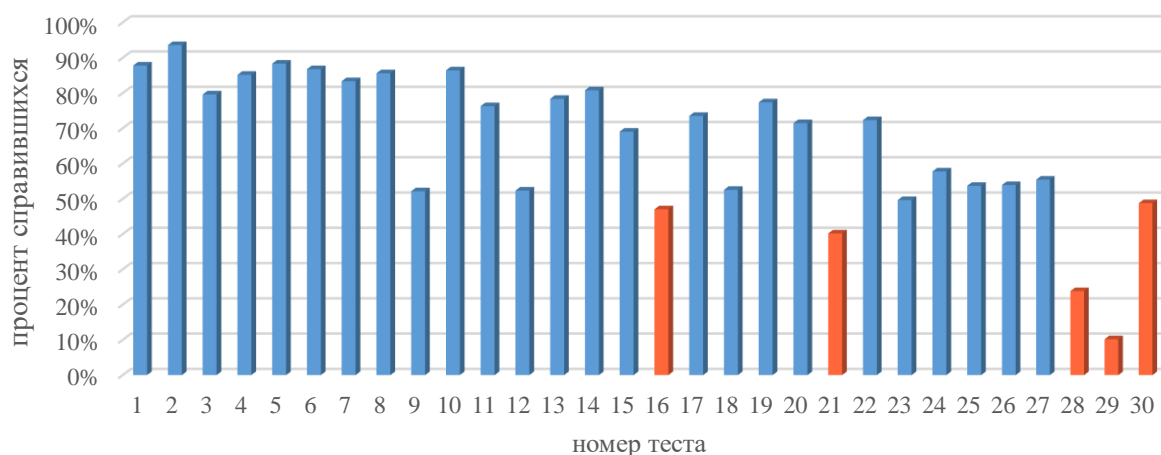
География

Результаты контрольных работ по географии в разрезе муниципалитетов

АТЕ	Количество участников	2	3	4	5	Средняя оценка
г.Махачкала	355	2%	32%	49%	17%	3,8
Хасавюртовский район	404		57%	33%	10%	3,5
г.Дербент	142		27%	52%	20%	3,9
Ботлихский район	122		42%	37%	21%	3,8
г.Каспийск	198		33%	54%	13%	3,8
Левашинский район	161	1%	51%	37%	12%	3,6
г.Буйнакск	75		23%	52%	25%	4,0
г.Избербаш	114		48%	37%	15%	3,7
Бабаюртовский район	44		30%	36%	34%	4,0
Табасаранский район	108	1%	37%	49%	13%	3,7
Ногайский район	95	2%	36%	48%	14%	3,7
Кизилюртовский район	72		32%	50%	18%	3,9
Докузпаринский район	34		26%	35%	38%	4,1
ТУО	106		37%	53%	10%	3,7
Акушинский район	43	2%	40%	33%	26%	3,8
Дербентский район	111	2%	44%	44%	10%	3,6
Сергокалинский район	40		35%	40%	25%	3,9
Каякентский район	90		42%	47%	11%	3,7
г.Хасавюрт	31		23%	48%	29%	4,1
Кизлярский район	113	2%	43%	47%	8%	3,6
Ахтынский район	26		31%	38%	31%	4,0
Казбековский район	62		32%	55%	13%	3,8
Карабудахкентский район	83		47%	45%	8%	3,6
Дахадаевский район	27		33%	41%	26%	3,9
Буйнакский район	61		52%	36%	11%	3,6
Новолакский район	17		12%	53%	35%	4,2
Тарумовский район	35		49%	37%	14%	3,7
г.Кизляр	25		32%	48%	20%	3,9
Магарамкентский район	23		22%	57%	22%	4,0
Кумторкалинский район	26		23%	65%	12%	3,9
Гумбетовский район	23		43%	43%	13%	3,7
Тляртинский район	10			70%	30%	4,3
Унцукульский район	19		58%	32%	11%	3,5
Гунибский район	11		36%	45%	18%	3,8
Ахвахский район	3		33%	33%	33%	4,0
Шамилский район	10			90%	10%	4,1

Чародинский район	13		46%	46%	8%	3,6
г.Кизилюрт	7		29%	57%	14%	3,9
Кайтагский район	25		72%	24%	4%	3,3
Цумадинский район	30		57%	43%		3,4
Курахский район	1		100%			3,0
г.Дагестанские Огни	1			100%		4,0
Бежтинский участок	7		43%	57%		3,6
Хунзахский район	8		63%	38%		3,4
Гергебильский район	1			100%		4,0
Цунтинский район	2		50%	50%		3,5
Агульский район	6		50%	50%		3,5
Сулейман-Стальский район	17		88%	12%		3,1
Кулинский район	4			100%		4,0
Рутульский район	3		33%	67%		3,7
Общий итог по РД	3044	1%	40%	44%	15%	3,7

География



Как видно из гистограммы, хуже всего ученики справились с заданиями 16, 21, 28, 29, 30.

В ответах на задания 16, 21 и 30 оцениваются правильность объяснения географических особенностей территорий, природных и социальных объектов и явлений, о которых говорится в тексте, которые определяются пониманием общих географических закономерностей; знанием географической специфики конкретной территории; умением применить данные знания для объяснения конкретных географических явлений.

Задания 28 и 29 предполагают развернутый ответ и направлены на проверку сформированности умений по работе с текстом.

Рекомендации

В Сулейман-Стальском и Кайтагском районах более 70% учеников написало на оценку «удовлетворительно».

ДИРО и УО обратить внимание на результаты и проработать учебные программы и планы. Возможно также создание новых курсов, направленных на повышение уровня сформированности некоторых профессиональных компетенций.

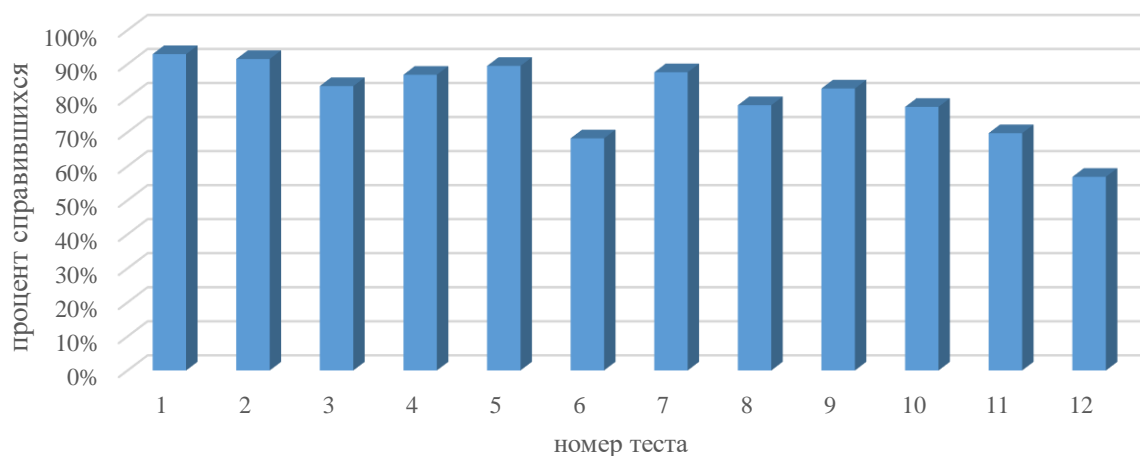
Информатика

Результаты контрольных работ по информатике в разрезе муниципалитетов

Названия строк	Количество участников	2	3	4	5	Средняя оценка
г.Махачкала	716	1%	16%	33%	50%	4,3
г.Кизляр	145		18%	44%	38%	4,2
Ногайский район	71		13%	45%	42%	4,3
г.Каспийск	54		11%	37%	52%	4,4
г.Дербент	37		3%	32%	65%	4,6
ТУО	65		34%	40%	26%	3,9
г.Хасавюрт	53		53%	28%	19%	3,7
Унцукульский район	22		36%	27%	36%	4,0
Магарамкентский район	22		32%	36%	32%	4,0
Буйнакский район	46	4%	28%	52%	15%	3,8
г.Избербаш	17		53%	18%	29%	3,8
Дербентский район	8			50%	50%	4,5
Гергебильский район	4				100%	5,0
г.Буйнакск	8			50%	50%	4,5
г.Дагестанские Огни	3				100%	5,0
Ахтынский район	3				100%	5,0
г.Южно-Сухокумск	3				100%	5,0
Акушинский район	5		20%	40%	40%	4,2
Ахвахский район	3			33%	67%	4,7
Дахадаевский район	3			33%	67%	4,7
Агульский район	1				100%	5,0
Гумбетовский район	2			50%	50%	4,5
Хунзахский район	3			67%	33%	4,3
Каякентский район	2			50%	50%	4,5
Тарумовский район	5		40%	40%	20%	3,8
Кизилюртовский район	5			80%	20%	4,2
г.Кизилюрт	15		80%	13%	7%	3,3
Левашинский район	13		31%	62%	8%	3,8
Бабаюртовский район	3			67%	33%	4,3
Кайтагский район	12		8%	83%	8%	4,0
Сулейман-Стальский район	1			100%		4,0
Хивский район	3			100%		4,0
Шамильский район	1			100%		4,0
Табасаранский район	1			100%		4,0

Сергокалинский район	2		50%	50%		3,5
Кумторкалинский район	1			100%		4,0
Кизлярский район	26	4%	31%	65%		3,6
Рутульский район	3		33%	67%		3,7
Общий итог по РД	1387	1%	20%	37%	42%	4,2

Информатика



В контрольной работе не оказалось ни одного задания с которым не справилась хотя бы половина учеников.

Рекомендации

В Гергебильском и Ахтынском районах, а также в городах Южно-Сухокумск и Дагестанские Огни 100% участников получили оценку «отлично».

Для обеспечения объективности оценивания рекомендуется привлечь корпус общественных наблюдателей.

В городе Кизилюрт более 70% учеников получило оценку «удовлетворительно».

ДИРО и УО обратить внимание на результаты и проработать учебные программы и планы. Возможно также создание новых курсов, направленных на повышение уровня сформированности некоторых профессиональных компетенций.

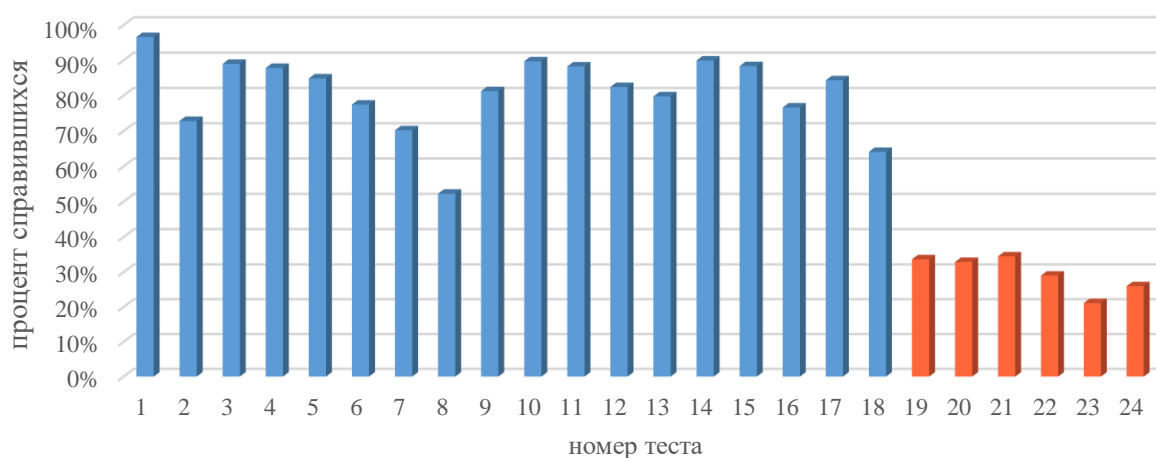
История

Результаты контрольных работ по истории в разрезе муниципалитетов

АТЕ	Количество участников	2	3	4	5	Средняя оценка
г.Кизляр	2				100%	5
г.Избербаш	3			33%	67%	4,7
Агульский район	9		22%	33%	44%	4,2
Гунибский район	7		57%		43%	3,9
Ахтынский район	6			67%	33%	4,3
Табасаранский район	6		50%	17%	33%	3,8
Чародинский район	3			67%	33%	4,3
г.Дербент	27		33%	37%	30%	4
г.Каспийск	7		14%	57%	29%	4,1
Буйнакский район	14		29%	50%	21%	3,9
г.Дагестанские Огни	5		20%	60%	20%	4
г.Махачкала	70	4%	37%	40%	19%	3,7
Магарамкентский район	11	9%	18%	55%	18%	3,8
Сулейман-Стальский район	18		22%	61%	17%	3,9
Хунзахский район	12		25%	58%	17%	3,9
Рутульский район	6		50%	33%	17%	3,7
Дахадаевский район	19		37%	47%	16%	3,8
г.Хасавюрт	20		30%	55%	15%	3,9
Каякентский район	22		73%	14%	14%	3,4
Дербентский район	15		53%	33%	13%	3,6
Тарумовский район	49	2%	55%	33%	10%	3,5
Хивский район	10		70%	20%	10%	3,4
Кизилюртовский район	80		70%	23%	8%	3,4
Хасавюртовский район	55		67%	27%	5%	3,4
Карабудахкентский район	53		64%	32%	4%	3,4
Кумторкалинский район	25		28%	68%	4%	3,8
ТУО	62		61%	35%	3%	3,4
Кизлярский район	34		79%	18%	3%	3,2
Акушинский район	41		71%	27%	2%	3,3
Бабаюртовский район	48	4%	46%	50%		3,5
г.Буйнакск	79		35%	65%		3,6
г.Кизилюрт	51		59%	41%		3,4
Гергебильский район	22		100%			3
Новолакский район	16		69%	31%		3,3
Докузпаринский район	10		90%	10%		3,1
Шамильский район	10		40%	60%		3,6

Ботлихский район	5		60%	40%		3,4
Сергокалинский район	5		60%	40%		3,4
Ахвахский район	2		100%			3
г.Южно-Сухокумск	2		50%	50%		3,5
Курахский район	2		50%	50%		3,5
Лакский район	2			100%		4
Бежтинский участок	1		100%			3
Гумбетовский район	1			100%		4
Общий итог по РД	947	1%	53%	38%	9%	3,5

История



Хуже всего ученики справились с заданиями с 19 по 24.

Данные задания направлены на

- поиск ошибок в тексте по истории России;
- сравнение исторических событий, явлений;
- анализ исторической ситуации (проверка умения соотносить общие исторические процессы и отдельные факты).

Рекомендации

В Докузпаринском, Акушинском, Кизлярском, Кизилюртовском, Хивском, Каякентском районах более 70% учеников написало на оценку «удовлетворительно». В Гергебильском районе 100% учеников написало на «удовлетворительно».

ДИРО и УО обратить внимание на результаты и проработать учебные программы и планы. Возможно также создание новых курсов, направленных на

повышение уровня сформированности некоторых профессиональных компетенций.

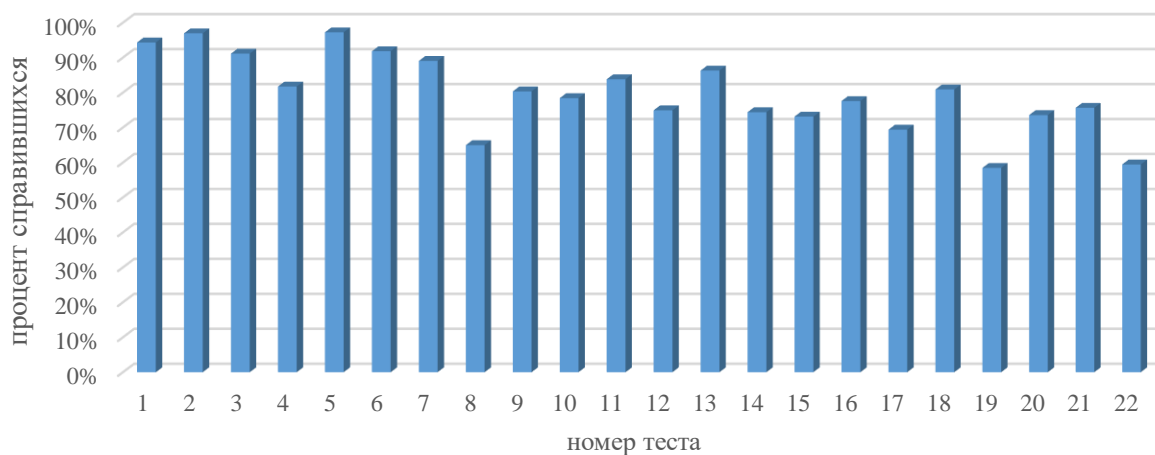
Химия

Результаты контрольных работ по химии в разрезе муниципалитетов

АТЕ	Количество участников	2	3	4	5	Средняя оценка
Акушинский район	9		56%	22%	22%	3,7
Ахвахский район	2			100%		4,0
Ахтынский район	11	9%		55%	36%	4,2
Бабаюртовский район	4				100%	5,0
Ботлихский район	36		67%	31%	3%	3,4
Буйнакский район	23	9%	65%	26%		3,2
г.Буйнакск	5			20%	80%	4,8
г.Дагестанские Огни	12				100%	5,0
г.Дербент	38		18%	34%	47%	4,3
г.Избербаш	14		29%	50%	21%	3,9
г.Каспийск	29			59%	41%	4,4
г.Кизилюрт	29		7%	55%	38%	4,3
г.Кизляр	34		24%	62%	15%	3,9
г.Махачкала	291		8%	42%	51%	4,4
г.Хасавюрт	19		32%	53%	16%	3,8
г.Южно-Сухокумск	3			67%	33%	4,3
Гергебильский район	1		100%			3,0
Гумбетовский район	5			40%	60%	4,6
Гунибский район	2			50%	50%	4,5
Дахадаевский район	9			78%	22%	4,2
Дербентский район	7			71%	29%	4,3
Кайтагский район	2		50%	50%		3,5
Кизилюртовский район	25		60%	20%	20%	3,6
Кизлярский район	5			60%	40%	4,4
Кулинский район	1				100%	5,0
Курахский район	2			50%	50%	4,5
Лакский район	5				100%	5,0
Левашинский район	5		60%	40%	0%	3,4
Магарамкентский район	11		9%	45%	45%	4,4
Новолакский район	3			100%		4,0
Ногайский район	1			100%		4,0
Рутульский район	3				100%	5,0
Сергокалинский район	6		17%	83%		3,8
Сулейман-Стальский	2			50%	50%	4,5
Табасаранский район	18			22%	78%	4,8
Тарумовский район	23	9%	30%	35%	26%	3,8

ТУО	14		21%	36%	43%	4,2
Хивский район	2			50%	50%	4,5
Хунзахский район	9		11%	33%	56%	4,4
Чародинский район	1			100%		4,0
Шамильский район	1				100%	5,0
Общий итог по РД	722	1%	17%	41%	40%	4,2

Химия



В контрольной работе не оказалось ни одного задания с которым не справилась хотя бы половина учеников.

Рекомендации

В Лакском и Бабаюртовском районах, а также в городе Дагестанские Огни 100% учеников получило оценку «отлично».

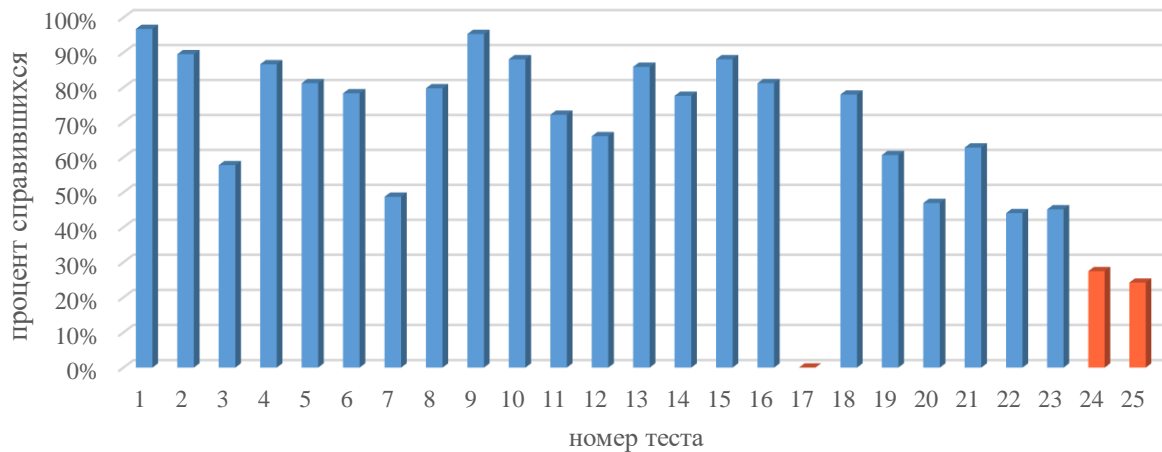
Для обеспечения объективности оценивания рекомендуется привлечь корпус общественных наблюдателей.

Физика

Результаты контрольных работ по физике в разрезе муниципалитетов

АТЕ	Количество участников	2	3	4	5	Средняя оценка
г.Махачкала	52	2%	10%	58%	31%	4,2
г.Каспийск	49	2%	43%	49%	6%	3,6
г.Дербент	17		12%	59%	29%	4,2
Хунзахский район	16		44%	50%	6%	3,6
г.Хасавюрт	15		33%	53%	13%	3,8
ТУО	14	14%	36%	50%		3,4
Тляратинский район	12		42%	58%		3,6
Табасаранский район	7		43%	14%	43%	4,0
г.Избербаш	7			43%	57%	4,6
г.Кизляр	7		14%	57%	29%	4,1
Гергебильский район	7		86%	14%		3,1
Дахадаевский район	7		86%		14%	3,3
Сергокалинский район	6		67%	33%		3,3
г.Кизилюрт	6	17%	50%	33%		3,2
Акушинский район	5			100%		4,0
Шамильский район	5		80%	20%		3,2
Рутульский район	5		20%	80%		3,8
Тарумовский район	4		50%	50%		3,5
Кизлярский район	4		50%	50%		3,5
Ахтынский район	4		25%	75%		3,8
Бабаюртовский район	3			33%	67%	4,7
Кумторкалинский район	3			100%		4,0
Гунибский район	3		67%		33%	3,7
Цумадинский район	3		67%	33%		3,3
Кизилюртовский район	3		33%	33%	33%	4,0
Дербентский район	3		33%	33%	33%	4,0
Каякентский район	2			100%		4,0
Кулинский район	2		50%	50%		3,5
Кайтагский район	2		100%			3,0
Ботлихский район	1				100%	5,0
г.Дагестанские Огни	1				100%	5,0
Сулейман-Стальский	1			100%		4,0
Ногайский район	1		100%			3,0
Общий итог по РД	277	2%	34%	49%	16%	3,8

Физика



Задание номер 17 было исключено из теста и не выполнялось учениками, но включено в гистограмму для сохранения нумерации заданий.

Задания 24 и 25 – расчетные задания. Эти типы заданий позволяют осуществить полноценную проверку двух контролируемых видов деятельности: освоение экспериментальных умений и решение задач различного типа.

Рекомендации

В Шамильском, Дахадаевском и Гергебильском районах более 70% учеников написало на оценку «удовлетворительно». Кафедре ДИРО и УО обратить внимание на данные муниципалитеты и внести соответствующие корректировки в образовательные программы.

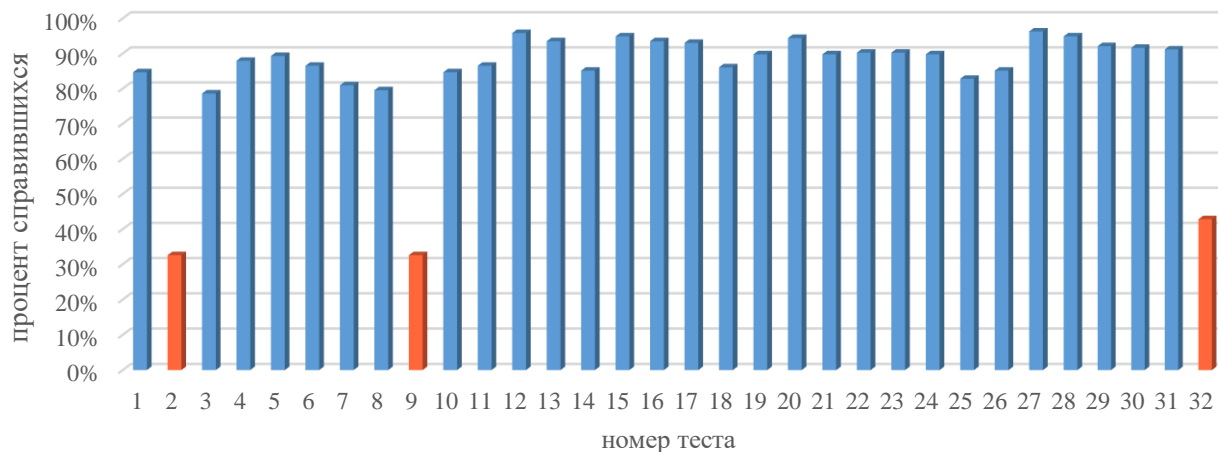
ДИРО и УО обратить внимание на результаты и проработать учебные программы и планы. Возможно также создание новых курсов, направленных на повышение уровня сформированности некоторых профессиональных компетенций.

Английский язык

Результаты контрольных работ по английскому языку в разрезе муниципалитетов

АТЕ	Количество участников	2	3	4	5	Средняя оценка
г.Каспийск	58	2%	23%	46%	29%	4,0
г.Махачкала	52	11%	54%	11%	23%	3,5
г.Избербаш	4		25%		75%	4,5
Дербентский район	1				100%	5,0
г.Дагестанские Огни	3		33%	33%	33%	4,0
Кайтагский район	1				100%	5,0
Кизлярский район	1				100%	5,0
Сергокалинский район	2		50%		50%	4,0
Магарамкентский район	5	20%	80%			2,8
Сулейман-Стальский район	1			100%		5,0
Ногайский район	1		100%			3,0
г.Южно-Сухокумск	1		100%			3,0
г.Кизилюрт	4	25%	75%			2,8
Дахадаевский район	1		100%			3,0
г.Кизляр	11		36%	64%		3,6
Ботлихский район	1			100%		4,0
г.Хасавюрт	9		33%	66%		3,7
Каякентский район	1			100%		4,0
Гунибский район	1		100%			3,0
Ахтынский район	1		100%			3,0
Кизилюртовский район	20	5%	95%			3,0
Акушинский район	3	33%	66%			2,7
Новолакский район	1		100%			3,0
Бабаюртовский район	2		100%			3,0
Рутульский район	1		100%			3,0
Буйнакский район	2		100%			3,0
Табасаранский район	1		100%			3,0
г.Буйнакск	2		50%	50%		3,5
г.Дербент	24		100%			3,0
Общий итог по РД	215	5%	54%	24%	17%	3,5

Английский язык



Хуже всего ученики справились с заданием 2, 9, 32.

Данные задания направлены на

- установление соответствия позиций, представленных в двух множествах;
- выбор и запись правильного ответа из предложенного перечня ответов.

Рекомендации

В городе Дербент 100% учеников написали на оценку «удовлетворительно». В городе Кизилюрт, а также в Кизилюртовском и Магарамкентском районах более 70% учеников написало на оценку «удовлетворительно».

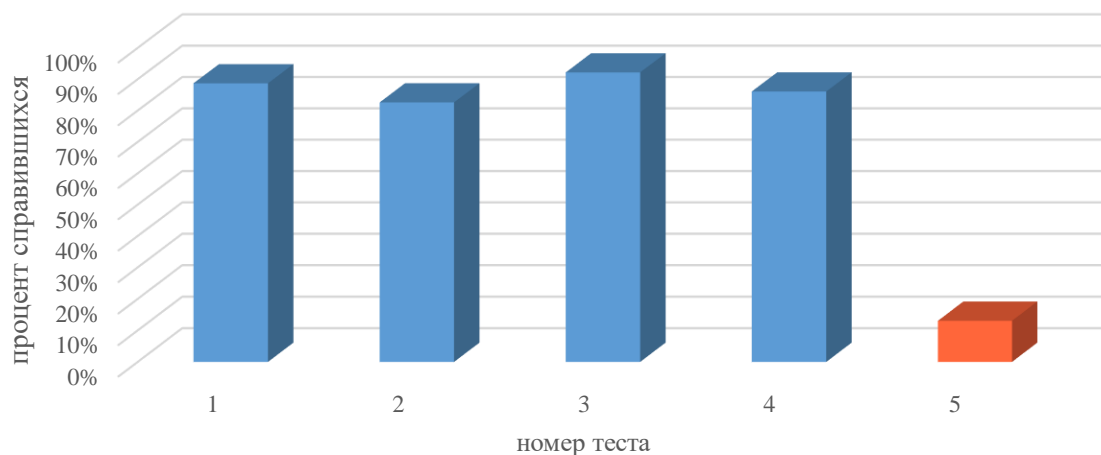
ДИРО и УО обратить внимание на результаты и проработать учебные программы и планы. Возможно также создание новых курсов, направленных на повышение уровня сформированности некоторых профессиональных компетенций.

Литература

Результаты контрольных работ по литературе в разрезе муниципалитетов

Названия строк	Количество участников	2	3	4	5	Средняя оценка
г.Махачкала	27	7%	33%	41%	19%	3,7
г.Дербент	9			44%	56%	4,6
Сулейман-Стальский	1				100%	5,0
г.Каспийск	11		64%	18%	18%	3,5
г.Кизилюрт	11		27%	64%	9%	3,8
Кизлярский район	1			100%		4,0
Хунзахский район	1		100%			3,0
г.Дагестанские Огни	1				100%	5,0
г.Избербаш	3		33%	67%		3,7
Казбековский район	2		50%	50%		3,5
Ахтынский район	9		89%	11%		3,1
Магарамкентский район	1			100%		4,0
Акушинский район	5		60%		40%	3,8
ТУО	8		75%	25%		3,3
Буйнакский район	1			100%		4,0
Ахвахский район	1		100%			3,0
г.Хасавюрт	21		71%	29%		3,3
Общий итог по РД	113	2%	49%	35%	2%	3,4

Литература



Хуже всего ученики справились с заданием 5. Эта часть экзаменационной работы содержит пять тем сочинений, требующих развёрнутого письменного рассуждения. Предлагается выбрать одну из предложенных тем и написать

сочинение объёмом не менее 200 слов, аргументируя свои размышления и ссылаясь на текст художественного произведения.

Рекомендации

В городе Хасавюрт, а также в Ахтынском районе и ТУО более 70% учеников написало на оценку «удовлетворительно».

ДИРО и УО обратить внимание на результаты и проработать учебные программы и планы. Возможно также создание новых курсов, направленных на повышение уровня сформированности некоторых профессиональных компетенций.